

## 映像豆知識

### 動画広告「TrueView」って何?

こんにちは。リンクイット代表の中谷です。皆さんの会社ではインターネット上での広告を出していますか?従来のリスティング広告は文字や画像で表示されるものでしたが、最近では「動画広告」というものが注目されています。今回はその動画広告で最も有名な「True View」についてご紹介したいと思います。



#### 日本国民の3分の2が見ているYouTube

みなさんYouTubeってご覧になりますか?最近私はタブレットで子供に童謡や動物の動画を見ることが多いです。(あまり良くない事とは思いますが・・・)

2014年の統計ですがYouTubeのPCでの(スマートフォンを除く)利用者数は月間で約4,000万人で、スマートフォンからのユーザーがそれを上回るということなので、少なくとも8,000万人、つまり1ヶ月間に日本国民の3分の2の利用者がいるということです。最近の若い人たちは、テレビよりもスマホでYouTubeを見ている時間の方が長かったりするかもしれません。



#### YouTubeの中のCMが「True View」広告

TrueViewとはYouTubeの中に表示させることができる広告サービスの名称です。YouTubeを見ていると最初にCMが流れる時がありますが、あれがTrueView広告です。

Googleの検索結果に表示されるリスティング広告「Adwords」は皆さんご存知の方が多いと思いますが、TrueView広告はそのAdwordsの一種です。YouTubeにアップロードした動画をAdwordsを使ってYouTubeの中に広告として表示させる、という仕組みです。

#### CMを表示させる場所は3箇所

TrueView広告をYouTubeサイト内で表示する場所は3箇所あります。

まず最も分かりやすいのが「インストリーム」と呼ばれるもので、YouTubeの動画が始まる前に表示されるものです。YouTubeを見ていると動画が始まる前にCMが流れて「あと5秒でスキップできます」というメッセージが右下に表示される時が

あります。あれが「インストリーム」です。

次に「インサーチ」があります。これはYouTube内の検索結果に表示されるものです。

3つ目の「インディスプレイ」は、関連動画として表示されるものです。

#### TrueViewのメリットは?

まず第一に広告を表示させるユーザー=ターゲットを細かく設定することができます。年齢や性別、地域などを絞って広告を表示させることができます。また動画のジャンルも選択することができます。これによって、商品のターゲットに近い人たちにCMを見てもらうことができます。

次に広告単価が安いというメリットがあります。アドワーズなどのリスティング広告よりも広告単価が安く設定されています。「インストリーム」広告では、視聴者が最後までCMを見終わった時だけ広告費が課金されます。つまり、CMを見るのを途中で止めてしまった場合は広告費がかからないのです。しかし、「インサーチ」と「インディスプレイ」は表示されたテキスト広告をクリックして動画CMが再生された時に課金されます。

ライバルがまだ少ないという点もあります。アドワーズなどのリスティング広告は、多くの競合がいるとキーワードの入札単価が上がってしまっている場合があります。その点、まだTrueView広告はそれほど取り組んでいる企業も少ないため、競合を出し抜くには今が絶好のチャンスです。

#### デメリットは?

やはりCMの動画を制作する必要があるということでしょう。当然ですが、CM動画を作るにはある程度の費用がかかります。大手企業の場合は、テレビCMをそのまま流用することもできますが、中小企業の場合は予算が限られている場合が多いので、クオリティ面では大企業のものとは比べると見劣りしてしまう可能性があります。

また、その動画の作成にもある程度ノウハウが必要になってきます。例えば、CMが最後まで視聴される確率というのはある程度決まっているので、最初の方に訴えたいポイントを持ってきたり、最後までCMを見てもらおう仕掛けを入れたり、といった具合です。

また、リスティング広告と同じように、TrueView広告をしっかり運用して効果を出すには、それなりにノウハウが必要になってきます。もしも現在リスティング広告を代理店に運用してもらっているのであれば、その代理店に運用を任せられると思いますので、一度相談すると良いでしょう。

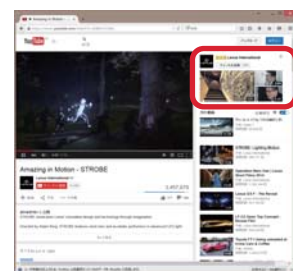
以上、TrueViewについて説明してきましたが、動画広告はこれからどんどん伸びていくマーケティング手法です。インターネットを使って集客をなさっている会社であれば、サイトへ直接誘導できる広告として、リスティング広告やバナー広告以外の有力な手段になるはず。是非皆さんもチャレンジしてみたいはかがでしょうか?



インストリーム広告  
(動画が始まる前に表示)



インサーチ広告  
(検索結果に表示)



インディスプレイ広告  
(関連動画として表示)



## ちよい読み

スタッフインタビューは、企業様の年度末と、卒業・卒園シーズンにより、スタッフ一同連日嬉しい悲鳴を上げております関係でお休みをさせていただきます。



## 「酵素フードを食べよう！！」

春の風が快い季節となりましたが、みなさまお変わりございませんか。

さて、今回は最近テレビや雑誌で取り上げられ、実は記者もハマっている「酵素フード生活」のご紹介をします。

### 🍎 酵素フードにハマったきっかけ

それは昨年、血液検査で要精密検査(貧血・糖尿・コレステロール)となってしまったことから始まりました。普段の食生活は時間も量も規則正しく、肉より魚、揚げ物より焼き物、甘いモノよりさっぱりしたものが好きな私。正直、この血液検査結果には、**納得がいかない!**

そんな矢先に「酵素フード」について学ぶ機会がありました。酵素は生命にとって大切なもの。体内にある酵素には限りがあり、20歳をピークに少しずつ減少し、40歳を過ぎるとほとんどの人が不足気味になること。そして、不足すると消化や代謝に影響が出てくることなどを勉強させていただきました。

年を重ねるにつれて太りやすくなった。ダイエット効果が現れなくなる。食生活に気をつけていて痩せているのにコレステロール数値が高くなる・・・などなど、みなさま心当たりがありませんか? 私は大アリです(笑) 解決策としては、「**酵素を多く含んだ食品を積極的に摂取すること!**」とのこと。その日をキッカケに記者の酵素フード生活が始まりました。

### 酵素が多く含まれる食品

【発酵食品】味噌・醤油・ぬかづけ・納豆・キムチ・甘酒など

【野菜・果物】生野菜・とろろ・大根おろし・パイナップル・パパイア・キウイ・イチゴ・バナナなど

【その他】はちみつ・オリーブオイル

### 🍎 どうすれば効率的に沢山の生野菜やフルーツを摂取できるのか・・・

考えた末、まずはサラダ油から**オリーブオイル**に替え、朝食に**グリーンスムージー**、おやつには生のナッツ類(生のナッツは12時間以上水に浸したものとデーツを使用した**酵素スイーツ**。夕飯には**沢山の生野菜**を食卓へ。その生活を1ヶ月間続けた結果・・・先生も驚くほど健康的な血液数値に変わり、体重も3キロも減りました。

ちょっとした食事内容や調理方法への気配りで、**こころも身体も元気になる「酵素フード」**。是非一度お試しください。お待ちしております。

皆様、良い門出をお迎えになりますようお願い申し上げます。



### 酵素を摂取するPoint

- ・食物酵素は、**すりおろすことで激増します。**
- ・酵素を多く含む食品を食べる**タイミングは空腹時がBESTです!**
- ・酵素は**48℃以上の熱で死滅。**  
市販の酵素ドリンクは清涼飲料水と分類されるため、製造過程で必ず熱をかけて殺菌しています。そのため殆どの酵素は高温での殺菌の過程で死滅しています。
- ・生の野菜・果物ジュースは**動脈硬化を予防したり、女性ホルモンの正常な分泌、アレルギーハイマーや腎病にも効果的です。**

## 弊社お客様の商品・サービス紹介

### 株式会社文教センター様 スポーツスパ「アスリエ」

## 仕事で疲れたあなた・・・アスリエで心も体もリフレッシュしませんか?

忙しい毎日を過ごしていると、運動不足になって、体がだるくなり、心も疲れ果て、すると体を動かす気力もなくなって・・・という悪循環に陥ってしまいがちです。自分一人の力でそこから抜け出すのは、よほどの気力がないと難しいものです。そこでオススメなのは、スポーツクラブです。

しかし、スポーツクラブにも大小色々あって、どこにすれば良いのか迷うと思います。いざ勇気を出して入会しても、何となく雰囲気合わなくて、結局行かなくなってしまうという事もよくあります。実は、私も過去に2回スポーツクラブに入会したのですが、2回とも1年も続かず辞めてしまいました。最初の数回は気合を入れて行くのですが、しばらくすると、一人でただ黙々と汗をかいただけになり、行く意味あるのかな・・・と。やっぱり重要なのは、場所や設備よりも**雰囲気**だと思うのです。

では、雰囲気を作っているのは何かと言えば、それは人だと思えます。つまり、スポーツクラブのスタッフやインストラクター、そして会員の人たちです。「アスリエ」はオリコンの2015年度のフィットネスランキングで顧客満足度1位になっています。利用者の声を読むと「スタッフの対応が良い」という意見が多く見受けられます。これって長くスポーツクラブを続けるためには非常に重要な要素だと思うのです。どんなに近くであっても、雰囲気が悪ければ足が遠のいてしまいます。スポーツクラブに2回挫折した私でも「アスリエ」ならば続きそうな気がします。

皆様も心と体のリフレッシュに「アスリエ」で汗を流してみませんか?



スポーツスパ「アスリエ」

<http://www.athlie.ne.jp/>

### ご紹介商品・サービス募集

「弊社お客様の商品・サービス紹介」コーナーでご紹介する商品・サービスを募集しております。会社紹介などでもOKです。

## ご利用アドバイス

### DVDにするための、 ムービーメーカーとiMovieの最適な書き出し方法は？

「撮影したビデオや写真を、ちょっと編集してDVDにしたい」という方は多いかと思います。そんな時、簡単な編集なら無料の映像編集ソフトでも十分です。その代表がWindows/パソコンであれば「ムービーメーカー」、Macであれば「iMovie」だと思います。

当社のお客様の中にもそれらを使ってご自身で編集をしたデータをご入稿頂く方がいらっしゃいます。その時によくあるのが、「どんな形式で書き出せばいい？」という質問です。そこで今回は、ムービーメーカーとiMovieでの最適なデータの書き出し方法をお伝えいたします。

#### 基本的な考え方

DVD用にデータを書き出す際の基本的な考え方は「DVDの画質よりも高画質で書き出す」ということです。DVDの画質は「横720ピクセル×縦480ピクセル」という大きさで表すことができます。それよりも小さいサイズで書き出してしまうと、映像を拡大することになり、画質は「ボヤっとした」感じになってしまいます。「720×480」よりも大きい、例えば「1920×1080」などで書き出すことで、DVDに変換した際に画質が良くなります。

#### ムービーメーカーの場合

- 上部メニュー「ホーム」
- 右上「ムービーの保存」
- 高解像度ディスプレイ用  
(書き出し形式:mp4)



#### iMovie 9 の場合

- 上部メニュー「共有」
- 「ムービーを書き出す」
- HD720pまたはHD1080pを選択
- 書き出し  
(書き出し形式:mov)



#### iMovie 10 の場合

- 上部メニュー「ファイル」
- 「共有」
- 「ファイル」
- 解像度を「1920x1080」を  
選択、品質「高」
- 「次へ」  
(書き出し形式:mp4)



注意:iMovieの場合、元の素材よりも大きな解像度が選択できない(例えば、元の動画が640x480の場合「1920x1080」などは選択できない)ようです。

#### 書き出した後は

DVDにするためには、上記の方法で書き出した動画ファイルを、今度はDVD用のデータに変換する必要があります。DVDデータに変換＆書き込みができる別のソフトを使って書き出すことになります。当社でDVD書き出しをご依頼いただく場合は、動画ファイルをUSBメモリーやHDDなどに入れてご入稿頂ければ大丈夫です。

ソフトのバージョンによって使い方や表記の仕方が異なるので混乱しそうですが、基本的な考え方「DVDの画質よりも高画質で書き出す」を念頭に置いて対処すれば大丈夫かと思います。是非皆さんも試してみてください。



# 4コマ写真



内山さくらちゃん・こてつくん



クーポンNo. NL7300

クーポンNo. NL7800

クーポンNo. NL71500

ダビングセンター  
全サービスに使える!

割引クーポン  
プレゼント!!

クーポンを切り取りご提示頂くか  
注文フォームのキャンペーン欄に  
クーポンNo.をご記入ください。

ダビングセンター全サービス対象

5,000円以上ご利用で

300円割引クーポン

有効期限 2015/4/30・お一人様1回限り

ダビングセンター全サービス対象

10,000円以上ご利用で

800円割引クーポン

有効期限 2015/4/30・お一人様1回限り

ダビングセンター全サービス対象

30,000円以上ご利用で

1,500円割引クーポン

有効期限 2015/4/30・お一人様1回限り

### ダビングセンターからのお知らせ

2014年4月1日～

#### 「丸ごとセミナー撮影」サービススタート!

セミナーや講演会の撮影から編集、DVD化まで丸ごと  
お任せいただけるサービスです。プロジェクターの映像も  
綺麗に映像化できて、全部込みで150,000円でご提供。

2014年4月1日～4月30日

#### 春のSDカードダビングキャンペーン

ようやく暖かくなった春は、プライベートでは行楽、  
ビジネスでは歓迎会などのシーズンですね。  
カメラで撮影したSDカードのデータのDVDダビング  
をご利用の場合、そのDVDを3枚無料でコピーします!  
バックアップ用やプレゼント用に最適です。


リンクイット・  
ダビングセンター

## NewsLetter vol.07



### CONTENTS

- 映像豆知識      動画広告「TrueView」って何?
- ちょい読み      酵素フードを食べよう!!
- 弊社お客様の商品・サービス紹介      株式会社文教センター様      スポーツパ「アスリエ」
- ご利用アドバイス      DVDにするための、ムービーメーカーとiMovieの最適な書き出し方法は?
- 4コマ写真      超繁忙期にやってきた新戦力が〇〇すぎる!



映像の役に立つ情報満載

リンクイット・  
ダビングセンター NewsLetter

バックナンバーはこちらから

<http://www.tokyo-dc.jp/newsletter>

### お問い合わせ

リンクイット  
ダビングセンター

0120-970027

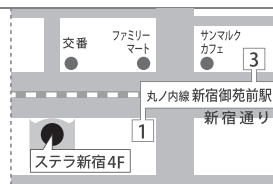
ホームページ  
[www.tokyo-dc.jp](http://www.tokyo-dc.jp)

東京 (東京ダビングセンター)

〒160-0022 新宿区新宿2-1-9 ステラ新宿4F

月～土 10:00～18:00 (日・祝祭日休み)

東京メトロ丸ノ内線 新宿御苑前駅より徒歩1分



大阪 (大阪ダビングセンター)

〒541-0041 大阪市中央区北浜3-5-20 松栄ビル7F

月～金 10:00～18:00 (土日・祝祭日休み)

御堂筋線/京阪本線 淀屋橋駅より徒歩1分

